



29 avril 2010
Conjoncture économique

Virginie MEYER

Insee Provence-Alpes-Côte d'Azur



Fin 2009 : l'effet de la crise se prolonge sur le marché du travail régional

Au troisième trimestre 2009, les effets de la récession économique nationale - qui a pris fin au deuxième trimestre - ont continué de se faire sentir sur le marché du travail. Dans la région, le taux de chômage a poursuivi sa hausse, dépassant désormais les 10 % de la population active. En corollaire, de nombreuses nouvelles inscriptions à Pôle Emploi suite à un licenciement économique, une fin de CDD ou de mission d'intérim ont été enregistrées. De nouveau, le recours au chômage partiel a été massif. Sur un an, l'emploi salarié des secteurs concurrentiels a toutefois mieux résisté en Provence-Alpes-Côte d'Azur, en particulier dans l'industrie et le tertiaire. Comme en France, l'emploi salarié dans la construction a fortement reculé, en lien avec le nouvel effondrement des mises en chantier. Les ventes de logements neufs se sont toutefois nettement redressées depuis début 2009.

Repères nationaux

	Variations annuelles (%)	
	2008	2009
PIB (*)	+ 0,3	-2,3
Dépenses de consommation des ménages (**)	+ 0,9	+ 0,7
PIB à la consommation (***)	+ 1,0	+ 0,2

(*) aux prix de l'année précédente chiffrés

(**) glissement annuel

(***) prévisions

Source : Insee

Contexte international

	Moyennes annuelles	
	2008	2009
Taux de change euro/dollar	1,47	1,40
Cours du baril de pétrole (barrel)	97,1 \$	81,5 \$

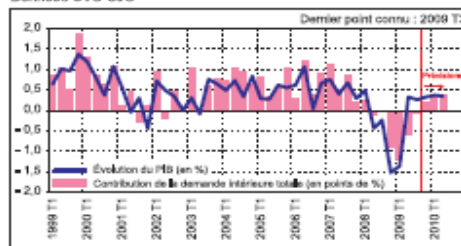
Lecture : en moyenne sur 2009, 1 euro vaut 1,40 dollar.

Source : Insee

Après la sortie de récession enregistrée au deuxième trimestre (+ 0,3 %), l'activité française a poursuivi son redressement sur un rythme modéré au troisième trimestre 2009 : la croissance du PIB national s'est établie à + 0,3 %. Parmi les économies avancées, le redémarrage n'a pas été homogène. Alors que les États-Unis, l'Allemagne, l'Italie et le Japon ont su tirer profit du rebond de la demande mondiale et de la normalisation des marchés financiers, l'Espagne et le Royaume-Uni ne sont toujours pas sortis de récession. Au sein des pays émergents, et notamment dans le Sud-Est asiatique, l'activité a nettement progressé, portée par des mesures

PIB et demande intérieure totale en France

Données CVS-CJO



Source : Insee

de relance de grande ampleur en Chine. La vigueur de la croissance chinoise a en effet entraîné dans son sillage celle des principaux pays de l'Asie émergente.

En France, à l'exception des biens d'équipement, la production manufacturière a augmenté dans tous les secteurs au troisième trimestre 2009, et plus particulièrement dans celui de l'automobile. L'activité a également progressé dans les services marchands, soutenue par l'accélération de la production dans le secteur des services aux particuliers, et notamment dans l'hôtellerie-restauration. En revanche, en raison d'un fort repli de l'investissement dans la construction, l'activité de ce secteur a nettement reculé. Cette contraction a touché tant le bâtiment que les travaux publics. Ainsi, pour le sixième trimestre consécutif, l'investissement en logement des ménages s'est contracté au troisième trimestre 2009. Même si la désinflation



PROVENCE-ALPES-CÔTE D'AZUR

INSEE
PORTES NATIONALES
DE LA STATISTIQUE
ET DES ÉTUDES
ÉCONOMIQUES



I. Contexte national

II. Marché du travail régional

1. Taux de chômage régional
2. Emploi salarié régional

III. Perspectives nationales



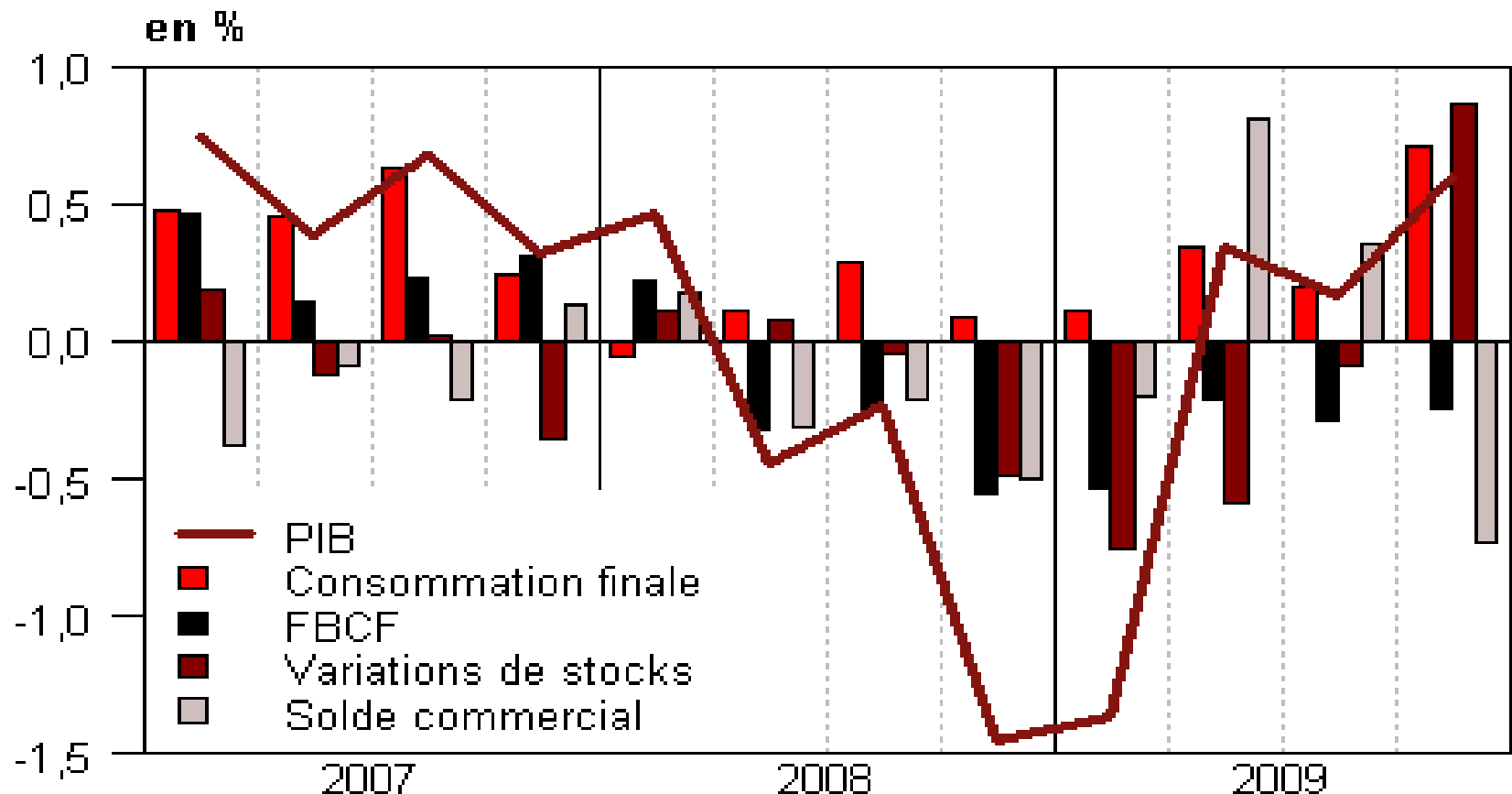
I. Sur le plan national, la sortie de récession se confirme fin 2009



Poursuite du redressement de l'activité française fin 2009 (1/2)

PIB et contribution de ses composantes

Données CVS-CJO - Évolutions trimestrielles





Poursuite du redressement de l'activité française fin 2009 (2/2)

- Croissance du PIB national : **+ 0,6 %** au T4 (après + 0,2 % au T3)
 - Une contribution positive de la demande intérieure à la croissance (+0,5 point)
 - rebond de la consommation des ménages
 - nouvelle baisse de l'investissement total (entreprises + logement)
 - Une contribution négative du commerce extérieur à la croissance (-0,7 point)
 - Mais un déstockage massif (+0,9 point de soutien à la croissance)
- Dans le même temps, un redémarrage peu homogène parmi les économies avancées et émergentes
 - Sortie de récession aux Etats-Unis, en Allemagne, en Italie, au Royaume-Uni et au Japon
 - Espagne encore en récession
 - Progression de l'activité dans les pays émergents



II. Les effets de la récession continuent cependant de se faire sentir sur le marché du travail

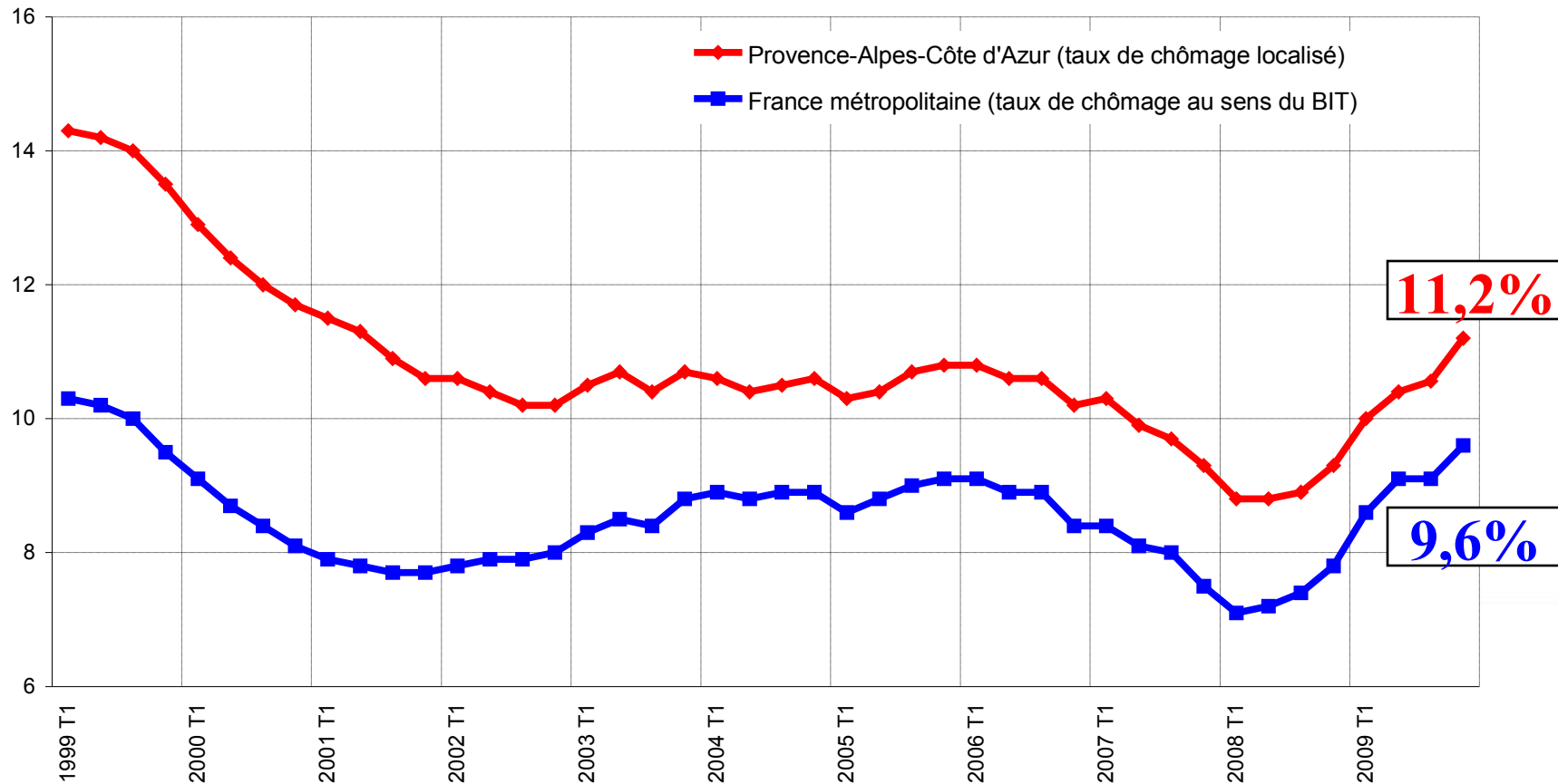


II.1. Le chômage continue de progresser dans la région



Nouvelle dégradation du marché du travail régional (1/2)

Taux de chômage (en %)



Source : Insee – données provisoires au T3 2009

Page 9



Nouvelle dégradation du marché du travail régional au troisième trimestre (2/2)

- **Stock** : hausse du nombre de demandeurs d'emploi en fin de mois
 - En **septembre 2009, 319 000 inscrits à Pôle Emploi**
 - ❖ 3 000 inscriptions par mois en moyenne entre juin 2008 et septembre 2009
 - ❖ + 57 500 personnes sur la période
 - ❖ + 1 400 et + 1 800 en octobre et novembre 2009
- **Entrées** : hausse du nombre de nouvelles inscriptions à Pôle Emploi faisant suite à un licenciement économique, une fin de CDD ou de mission d'intérim
 - **+ 56 900 nouvelles inscriptions au troisième trimestre 2009**
 - + 8,0% entre le troisième trimestre 2008 et le troisième trimestre 2009
- Mais dégradation du marché du travail atténuée par le dispositif de **chômage partiel**
 - 4 900 000 heures demandées entre janvier et novembre 2009, la plupart dans l'industrie (64%), mais aussi dans le tertiaire (29%)
 - soit environ 2 800 ETP

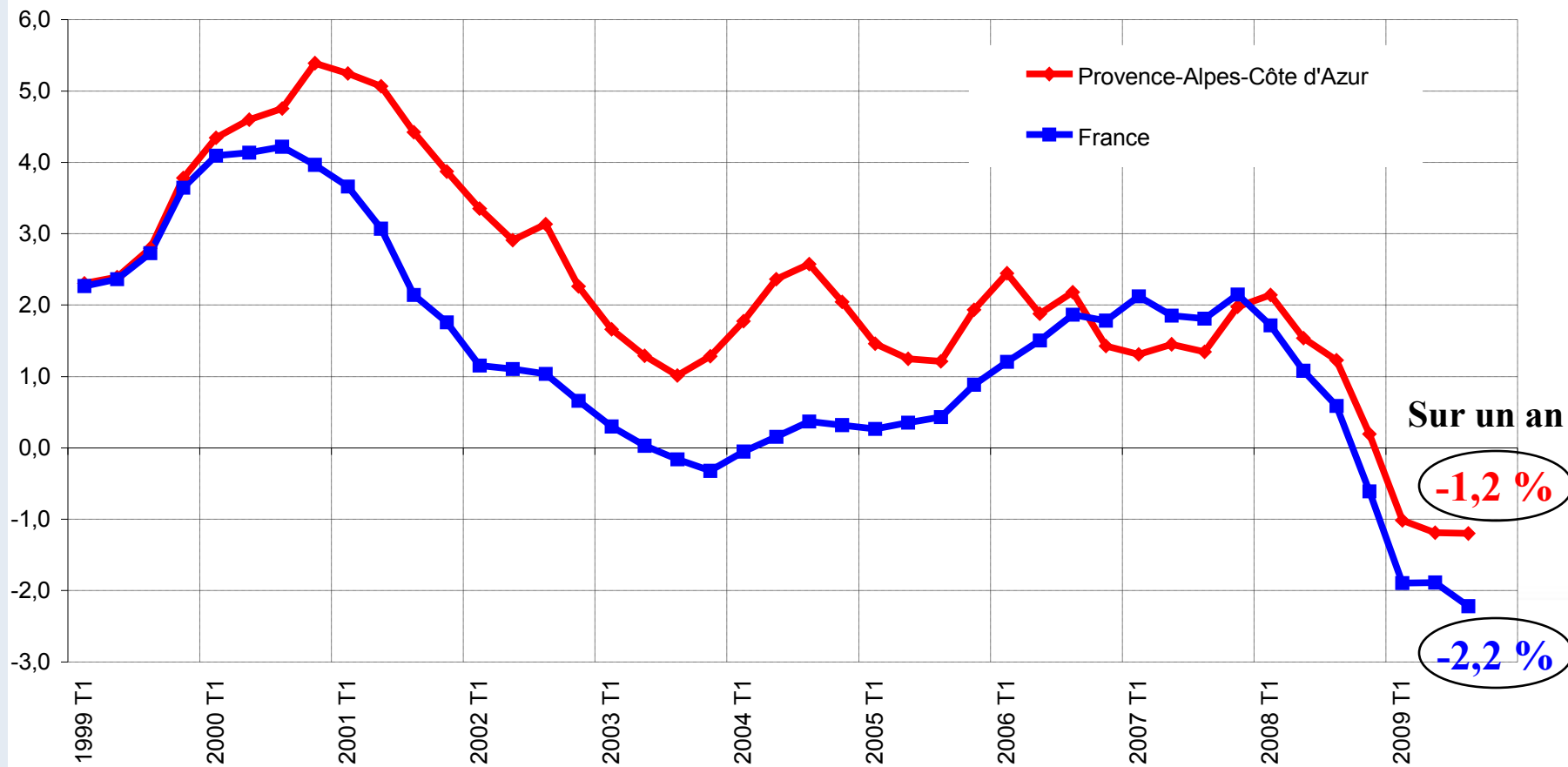


II.2. L'emploi salarié régional résiste mieux qu'en France, mais il continue de baisser



Sur un an, l'emploi salarié régional baisse, mais moins qu'en France

Emploi salarié dans les secteurs concurrentiels, hors agriculture (glissements annuels en %)



Source : Pôle Emploi - Unedic

Page 12



Cette meilleure résistance est imputable aux secteurs de l'industrie et du tertiaire

- Deux secteurs résistent mieux qu'au niveau national :
 - l'industrie (12% de l'emploi salarié régional)
 - le tertiaire (78% de l'emploi salarié régional)
- L'évolution de l'emploi dans la construction (10% de l'emploi salarié régional) est en revanche plus défavorable dans la région qu'au niveau national
- **MAIS, dans tous les secteurs d'activité,**
 - ❖ l'emploi salarié continue de se replier
 - ❖ l'intérim est fortement impacté



Emploi dans l'industrie : -2,6 % sur un an

- Une détérioration de l'emploi salarié d'une ampleur inédite depuis la fin des années 1990
 - - 4 000 emplois sur un an au troisième trimestre 2009
 - - 4,9 % au niveau national

- Forte baisse de l'intérim (*6% des salariés du secteur*)
 - - 2 000 emplois ETP
 - surtout dans métallurgie, fabrication de pneus, caoutchouc, plastique, matériels de transport

- Hausse du nombre de nouvelles inscriptions à Pôle Emploi faisant suite à un licenciement économique, une fin de CDD ou une fin de mission d'intérim
 - 6 400 nouvelles inscriptions au troisième trimestre
 - + 590 sur un an (dont 230 environ dans industrie pharmaceutique et métallurgie)

- Fort recours au chômage partiel
 - 3 100 000 heures demandées entre janvier et novembre 2009 (soit 1 800 ETP)
 - 64 % de l'ensemble des heures demandées

Page 14



Emploi dans le tertiaire : -0,8 % sur un an

- Une dégradation moins marquée qu'en moyenne nationale
 - - 1,5 % au niveau national
 - - 7 750 emplois sur un an
- Forte baisse de l'intérim (*2% des salariés du secteur*)
 - - 1 850 emplois ETP (surtout dans l'hébergement et la restauration)
- Hausse du nombre de nouvelles inscriptions à Pôle Emploi faisant suite à un licenciement économique, une fin de CDD ou une fin de mission d'intérim
 - 36 550 nouvelles inscriptions au troisième trimestre
 - + 1 880 sur un an
- Fort recours au chômage partiel
 - 1 400 000 heures demandées entre janvier et novembre 2009 (soit 800 ETP)
 - 29 % de l'ensemble des heures demandées



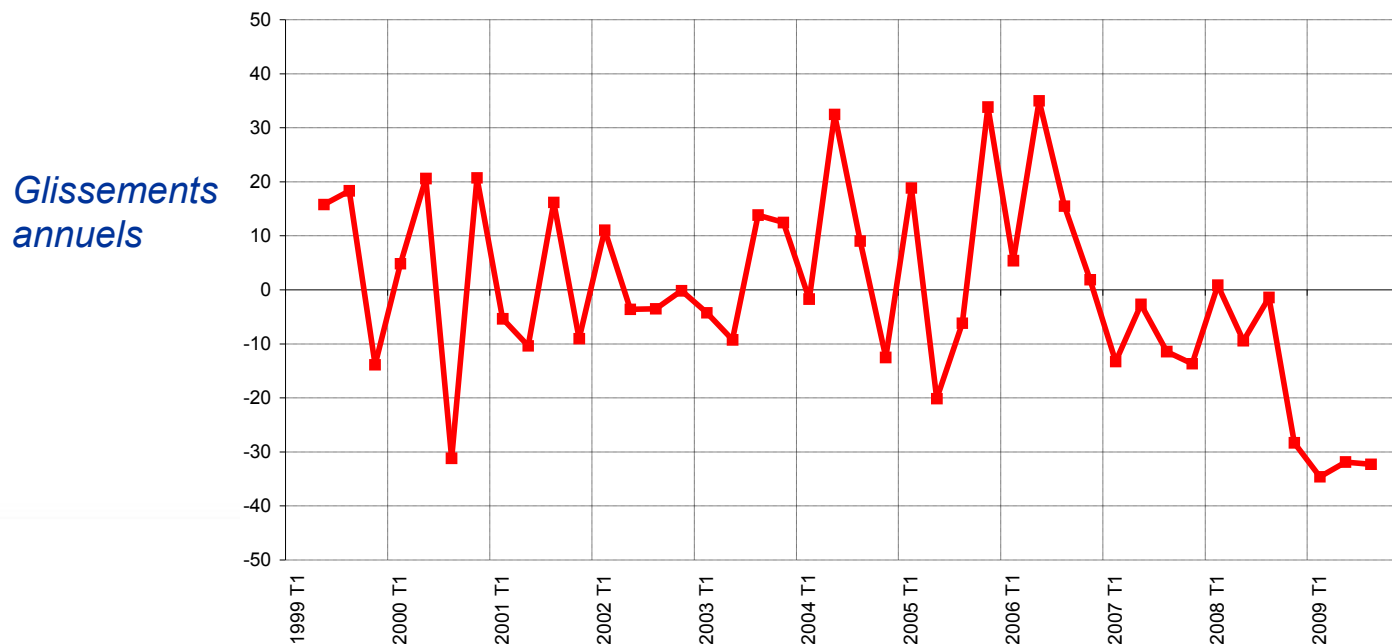
Emploi dans la construction : -2,6 % sur un an

- Une évolution annuelle très défavorable
 - - 3 100 emplois sur un an
 - - 1,9 % au niveau national
- Forte baisse de l'intérim (*7% des salariés du secteur*)
 - - 1 500 emplois ETP
- Hausse du nombre de nouvelles inscriptions à Pôle Emploi faisant suite à un licenciement économique, une fin de CDD ou une fin de mission d'intérim
 - 5 500 nouvelles inscriptions au troisième trimestre
 - + 380 sur un an
- Recours au chômage partiel
 - 310 000 heures demandées entre janvier et novembre 2009 (soit 200 ETP)
 - 6% de l'ensemble des heures demandées



Activité dans la construction : forte baisse des mises en chantier au T3 2009...

- Mises en chantier
 - quatrième trimestre consécutif de baisse : - 30 % (comme en France)
 - un volume inférieur à 5 000 unités, soit le plus bas niveau de la décennie



- Permis de construire
 - forte baisse pour les appartements
 - hausse pour les maisons

Page 7



Activité dans la construction :

... mais redressement des ventes de logements neufs

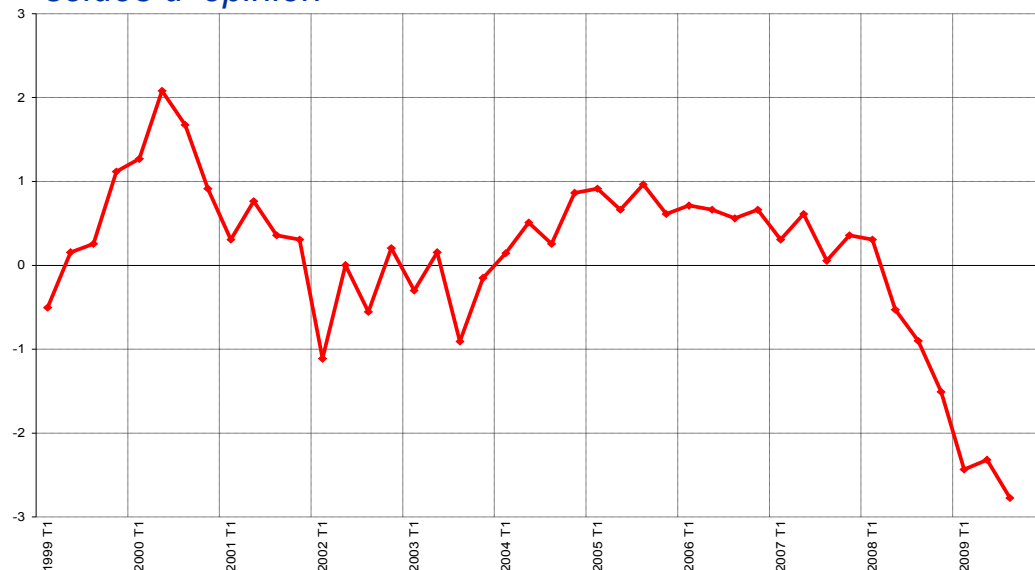
▪ Transactions

- redressement des ventes de logements neufs au troisième trimestre (+1 500 sur un an, soit +61%) et hausse de leurs prix d'achat
- hausse des prix pour les appartements anciens, mais baisse pour les maisons anciennes

▪ Enquête dans le bâtiment

- contraction de l'activité au troisième trimestre 2009
- mais amélioration prévue pour fin 2009

Jugement des entrepreneurs du bâtiment sur l'activité récente – soldes d'opinion





III. Perspectives nationales :

Avec la reprise de l'activité, les pertes d'emplois seraient moins soutenues



L'activité économique continuerait de progresser, mais sur un rythme modéré

- Croissance du PIB national : + 0,2 % au T1 2010 et + 0,3 % au T2 2010
- Ménages :
 - Rebond de la consommation des ménages au quatrième trimestre 2009, puis ralentissement au premier semestre 2010 en lien avec la baisse du pouvoir d'achat
 - Recul de l'investissement des ménages de plus en plus modéré
- Entreprises :
 - Redémarrage de l'investissement des entreprises au T2 2010



Encore des pertes d'emplois, mais moins nombreuses

- Après – 240 000 au premier semestre 2009,
et – 35 000 au second semestre 2009,
– 74 000 en prévision au premier semestre 2010
- Poursuite de la hausse du **taux de chômage**, mais sur un rythme moins soutenu :
 - ❖ 9,6 % au quatrième trimestre 2009
 - ❖ **9,7 %** au premier trimestre 2010
 - ❖ **9,8 %** au deuxième trimestre 2010 (+ 0,7 point sur un an)



Les aléas entourant ce scénario

- Deux négatifs
 - une rechute de l'immobilier reste possible
 - le contrecoup de la prime à la casse pourrait être plus brutal qu'anticipé et provoquer un repli de la consommation des ménages en automobiles

- Un positif
 - un mouvement de reconstitution des stocks pourrait soutenir l'activité en France et à l'étranger